

# Orientalische Einrichtung

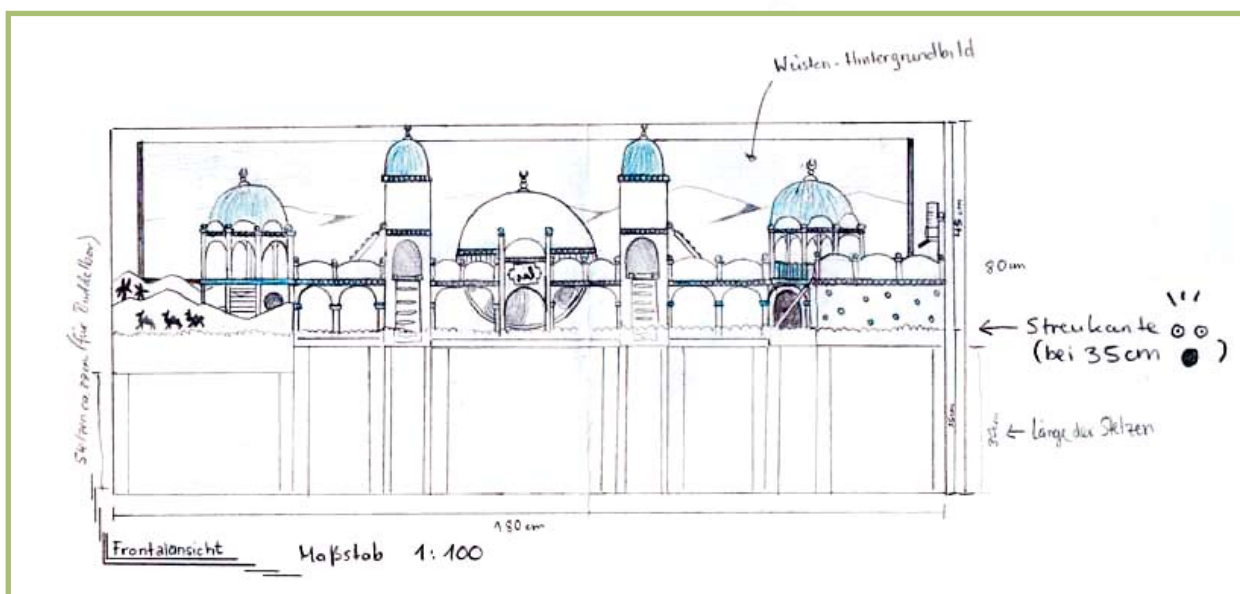


© Hamster Wohnwelt.de

Dieser **SPEZIALAUFTRAG** wurde genau nach einem von der zukünftigen Besitzerin vorgezeichneten Plan gebaut wie Sie weiter unten sehen können. Lediglich die Kuppeln auf den Klettertürmen und Pavillions werden noch anschließend aus Ton gefertigt. Dieser Gigant unter meinen Bauwerken passt maßgenau in ein 180 x 55 x 60 cm großes Eigenbau-Gehege und wird von einem Mittelhamster bewohnt.

Lt. Wunsch der Auftraggeberin steht die Einrichtung auf 30 cm langen Stelzen, da sie das Gehege sehr hoch einstreuen möchte. Die blauen Verzierungen habe ich mit ungiftiger Acrylfarbe auf Wasserbasis bemalt, die schöne orientalische Akzente setzen. Das Laufrad steht unter einer Kuppel, die man problemlos entfernen kann um das Laufrad zu entnehmen.

**EIN GIGANT UNTER MEINEN WERKEN, AUF DAS ICH SEHR STOLZ BIN!**




# Orientalische Einrichtung



Der Sandbereich misst 40 x 40 cm



Der Spielpavillon steht mitten in der Sandbox



Eingehängte Brücke zwischen Kletterturm und Spielpavillon



Das Laufrad ist unter einer Kuppel versteckt



Die Ebene auf dem Laufrad-Podest sowie die Kuppel sind abnehmbar



Das Laufrad kann man auch von oben herausnehmen, ohne die komplette Ebene abzubauen



Die zwei Klettertürme




Das Schlafhaus ist durch eine eingehängte Brücke mit dem rechten Kletterturm verbunden



Das Schlafhaus besitzt eine Schlafkammer, einen Toiletten-Boden sowie einen Aufgang auf's Dach

Einrichtungsideen nach Maß für eine tiergerechte Nagerhaltung!

# Orientalische Einrichtung



Der Tränkehalter ist fest auf dem Dach des Schlafhauses integriert



Die zwei einhängbaren Brücken



Die zwei Spielpavillions